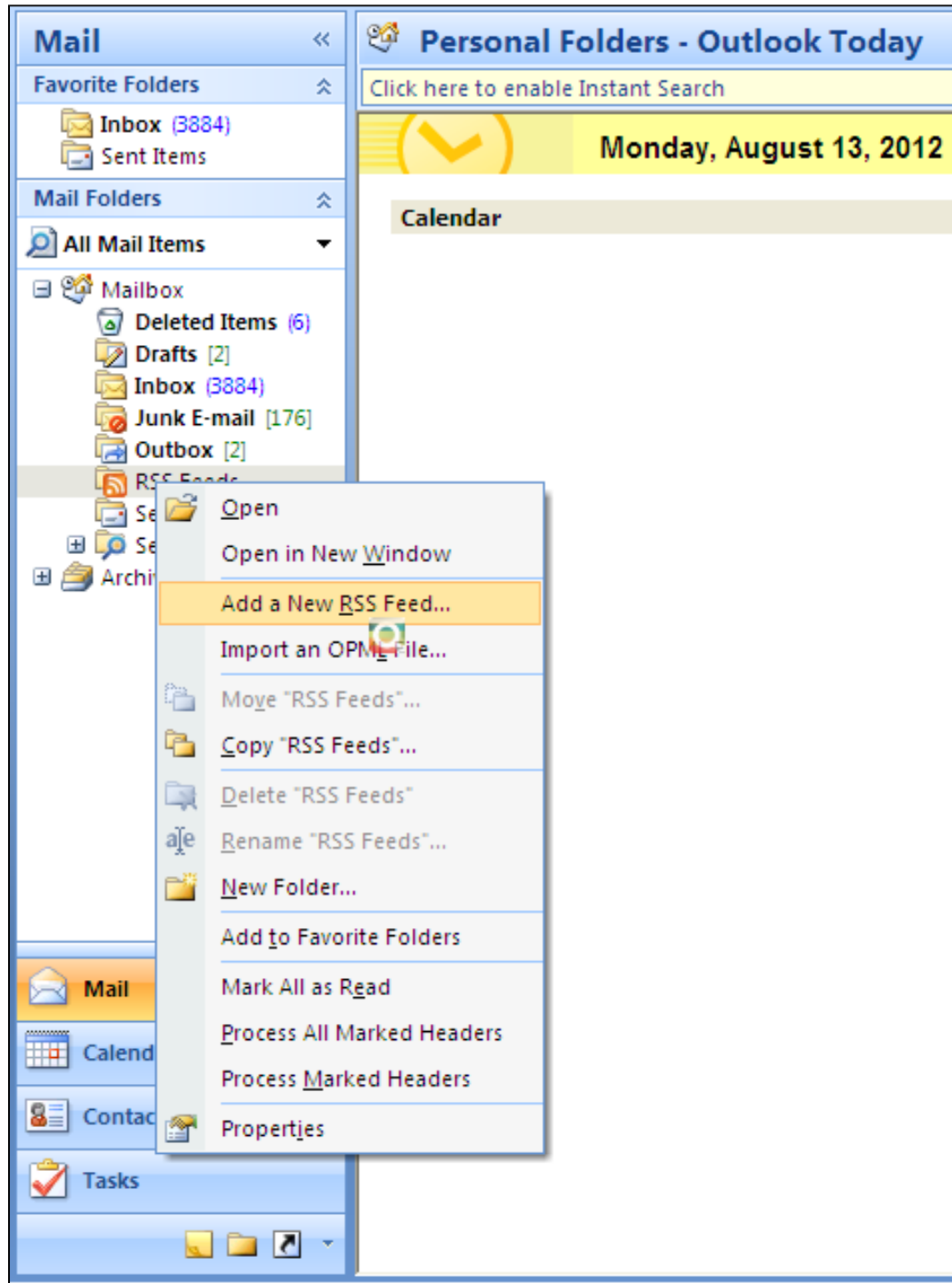


**PANDUAN
MELANGGAN RSS
FEED KKM DI DALAM
EMEL MS OUTLOOK**

Panduan Melanggan RSS Feed KKM Di Dalam Emel Ms Outlook

1. Pada ruangan Mail, Klik **Mailbox** → Klik Kanan **RSS Feed** → **Add New RSS Feed**

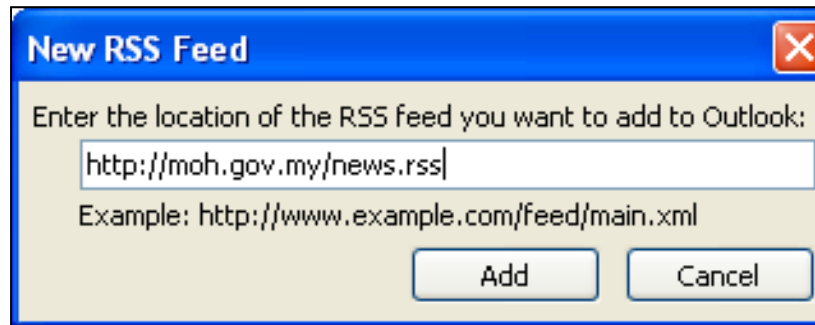


2. Masukkan url RSS yang anda ingin langgan.

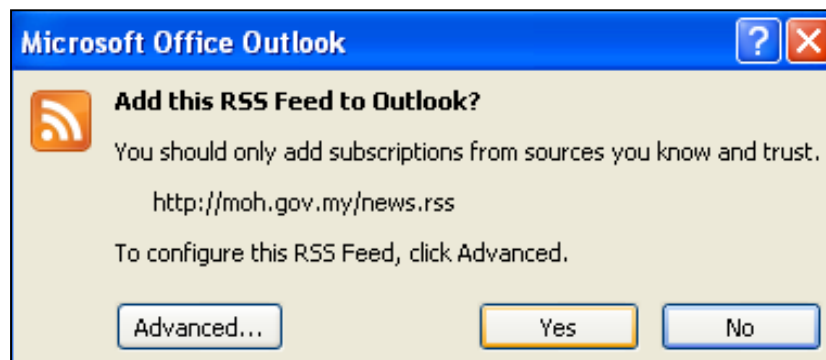
Alamat RSS dalam Portal Kementerian Kesihatan Malaysia adalah seperti berikut:

- i. <http://moh.gov.my/news.rss> (Berita)
- ii. <http://moh.gov.my/speeches.rss> (Teks Ucapan Menteri)
- iii. <http://moh.gov.my/circulars.rss> (Pekeliling)
- iv. <http://moh.gov.my/tenders.rss> (Tender)
- v. <http://moh.gov.my/quotations.rss> (Sebutharga)

Klik **Add**



3. Klik **Yes**



4. RSS diwujudkan di ruangan RSS Feeds

